

BODY CONDITION SCORE

Body condition score -2:

Laat de dierenarts jouw paard onderzoeken en zo nodig behandelen. Vermagering is vaker het gevolg van een lichamelijk probleem dan van te weinig eten. Voer je paard zacht en fijn hooi in combinatie met HP Muscle, om het meer vet en spieren te laten aanzetten. Het hoge gehalte vetzuren, oliën en vetten in dit speciaalvoer levert extra energie die goed verteerbaar is, zonder risico op verteringsstoornissen. Voor (oudere) paarden met gebitsproblemen wordt bij vermagering (indien mogelijk) zacht en fijn hooi in combinatie met HP Senior geadviseerd. Bespreek met jouw dierenarts het voerschema voor HP Muscle of HP Senior.



Body condition score -1:

Houd je paard in de gaten, met extra aandacht voor de voeropname en afwijkingen zoals kauwproblemen, zand of een wormbesmetting. De body condition score mag niet verder dalen en moet geleidelijk toenemen. Neem bij twijfel over de gezondheid van jouw paard contact op met een dierenarts.

Body condition score 0:

Je paard eet de hoeveelheid energie die het nodig heeft. Blijf alert op het voerschema en het voer. Geef minimaal 1,25 tot 1,5 kg fris-ruikend ruwvoer per 100 kg lichaamsgewicht per dag. Voer nooit meer kg krachtvoer dan kg ruwvoer. Laat je paard niet langer dan 6 uur zonder eten het verdeel het krachtvoer in porties van maximaal 1 kg (pony) - 2 kg (paard). Laat de dierenarts op vaste momenten je paard en de body condition score beoordelen, in ieder geval bij vaccinaties.

Body condition score 1:

Geef je paard meer beweging of pas het rantsoen aan.

Body condition score 2:

Start het HP Non-Obesitas programma samen met jouw dierenarts. Een paard gezond laten vermageren is niet gemakkelijk. Met deskundig advies en begeleiding is de kans op blijvend succes het grootst. De dierenarts stelt de body condition score van het paard vast, bepaalt het streefgewicht, beoordeelt het ruwvoer, adviseert een bewegingsprogramma en maakt een voerschema (dieet). Een controle van het paard na 4 - 6 weken geeft aan of het juiste pad is uitgestippeld en kan gebruikt worden om praktische zaken te verbeteren.



Bestel Health & Performance via jouw dierenarts of direct via onze website

De dieet-, speciaalvoeders én supplementen van Health & Performance zijn exclusief verkrijgbaar op advies van jouw dierenarts. Bestel onze producten via jouw dierenarts of direct via onze website.

Health & Performance
Vet support for horses
Centurionbaan 140
3769 AV Soesterberg
www.hpvetsupport.com
info@hpvetsupport.com

Scan voor
meer informatie!



HP-10

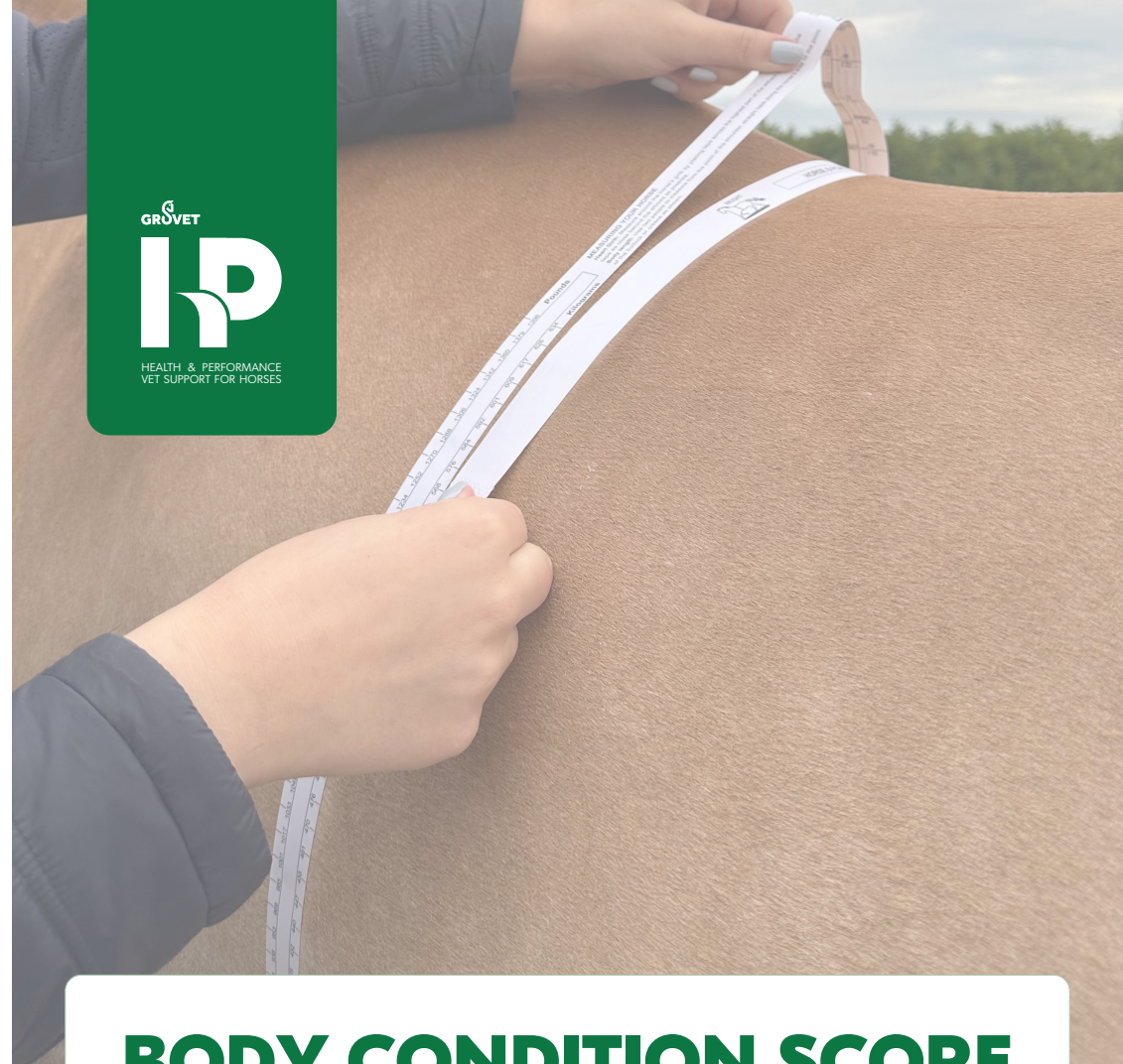
BODY CONDITION SCORE

De body condition score is een scoresysteem dat aangeeft hoe vet of hoe mager een paard is. In vaktaal heet dit: de voedingstoestand. Met behulp van de BCS check kom je meer te weten over de gezondheid van je paard en de risico's op problemen. Te dik is niet goed, maar te dun ook niet.

Tijdens het scoren van de body condition beoordeel je de hoeveelheid vet in het lichaam van het paard. Dit vraagt oefening en kennis. Je kijkt naar de vormen van het paard, waar vetreserves kunnen liggen. Daarnaast moet je ook altijd voelen met je vingers om het verschil te bepalen tussen vet en spieren, vet is namelijk zachter dan spieren. Wanneer de body condition score is bepaald, kan een passend voedingsschema en ruwvoer advies worden gegeven door de dierenarts.

Meer informatie:

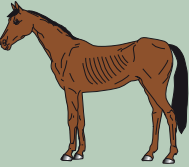
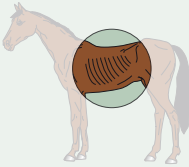



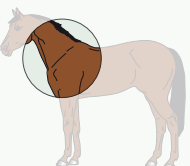
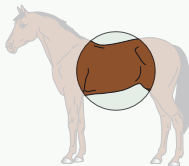
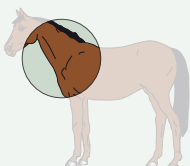

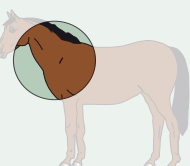
www.hpvetsupport.com



GRUVET
HP
HEALTH & PERFORMANCE
VET SUPPORT FOR HORSES

BODY CONDITION SCORE

De body condition score van het paard kan worden beoordeeld door te kijken, te voelen en eventueel te meten. Je bekijkt, voelt en meet verschillende plekken: het gehele paard, de nek, de romp en het kruis. Dit zijn de plekken waar vet zich voornamelijk opslaat en waar deze het beste voelbaar én zichtbaar is. Je moet hierbij het verschil voelen tussen vet en spier: spieren zijn hard, vet is zacht. Door het gehele paard volgens een vast patroon te beoordelen, worden er geen onderdelen vergeten. Op basis van wat je ziet, voelt en met behulp van de BCS score kaart (zie hieronder), volgt een beoordeling. Herhaal de BCS check iedere 4 tot 5 weken. Zo houd je het gewicht van jouw paard goed in de gaten.

Hele paard	Nek	Romp	Kruis	Conclusie
 Skelet te veel zichtbaar, kruis ingevallen, heupkop steekt uit	 Opvallend dunne nek	 Ribben en wervels zeer goed zichtbaar, sterk opgetrokken buik	 Kruis hol van vorm	-2 te mager: ingrijpen
 Heupkop niet zichtbaar, kruis is hoekig	 Nek iets dun	 Ribben goed zichtbaar	 Kruis dakvormig	-1 opletten
 Paard goed in verhouding	 Duidelijke overgang van hals naar schouder	 Ribben niet zichtbaar	 Kruis licht hellend	0 goed
 Paard heeft ronde vormen	 Dikke nek	 Ribben niet zichtbaar, diepe romp	 Kruis rond	+1 opletten
 Hoofd relatief klein, kruis lijkt te hoog, "overbouwd"	 Hals is zwaar en breed, manenkam gewelfd, "bol"	 Romp is diep en rond	 Kruis is "hartvormig"	+2 obesitas: ingrijpen

Streefgewicht

De stokmaat (schofthoogte) van het paard is het belangrijkste uitgangspunt voor het streefgewicht. Stel het streefgewicht iets bij voor een fijngebouwd of bijzonder grof gebouwd paard. Het streefgewicht is het gewenste gewicht van het paard dat past bij de gewenste body condition score: 0. Bij het samenstellen van een rantsoen ga je altijd uit van het streefgewicht.

Stokmaat	Gewicht	Stokmaat	Gewicht
100 cm	200 kg	150 cm	475 kg
110 cm	225 kg	155 cm	500 kg
115 cm	250 kg	160 cm	550 kg
120 cm	275 kg	165 cm	600 kg
125 cm	300 kg	170 cm	625 kg
130 cm	325 kg	175 cm	650 kg
135 cm	350 kg	180 cm	700 kg
140 cm	375 kg	185 cm	750 kg
145 cm	425 kg		

Rasvariatie stokmaat en gewicht

Rassen in volgorde van grootte	Stokmaat	Gewicht
Minipaardje	tot 110 cm	90 - 200 kg
Shetlander	100 - 110 cm	200 - 225 kg
Welsh pony klein	tot 122 cm	200 - 275 kg
Welsh pony middel	122 - 137 cm	275 - 350 kg
Welsh pony groot	145 - 152 cm	400 - 500 kg
New Forest	125 - 145 cm	300 - 400 kg
Connemara	125 - 148 cm	300 - 450 kg
Ijslander	130 - 145 cm	300 - 450 kg
Fjord	135 - 148 cm	400 - 500 kg
Haflinger	135 - 155 cm	450 - 600 kg
Arabier	145 - 150 cm	400 - 450 kg
Tinker	145 - 160 cm	500 - 800 kg
Fries	150 - 163 cm	500 - 700 kg
Draver	150 - 165 cm	500 - 600 kg
KWPN	160 - 175 cm	550 - 700 kg
Belgisch trekpaard	155 - 170 cm	700 - 1.000 kg